




El verbo To Be

Contenido:	El verbo To Be
Dirigido para	Primer y segundo ciclo
Aplicación o programa	Fototoon , Cámara , editor de texto
Tiempo de la actividad:	2 lecciones (80 minutos)
Objetivo:	Aplicar correctamente el uso del verbo To Be
Instrucciones:	<ol style="list-style-type: none"> 1. Ver la ficha adjunta abajo, con la cual estudiarán el uso correcto del verbo To Be en sus tres dimensiones: positivo, negativo e interrogativo. 2. En la aplicación Grabar o de cámara. Los estudiantes deben de tomar una fotografía que represente a cada uno de ellos en esas tres dimensiones. También pueden descargarlas. 3. Luego en la aplicación Escribir u otro editor de texto, formarán cuadros comparativos utilizando las imágenes tomadas junto con una oración creada por ellos mismos.
Recursos:	Computadora XO u otra

Afirmativo	Negativo	Interrogativo
<p>I am You are He is She is It is We are You are They are</p>	<p>I am not You are not He is not She is not It is not We are not You are not They are not</p>	<p>Am I ? Are you? Is he ? Is she ? Is it ? Are we ? Are you? Are they ?</p>

Cuadro comparativo

I am	I am not	Am I?
		
I am smart	I am not your sister	Am I fast?